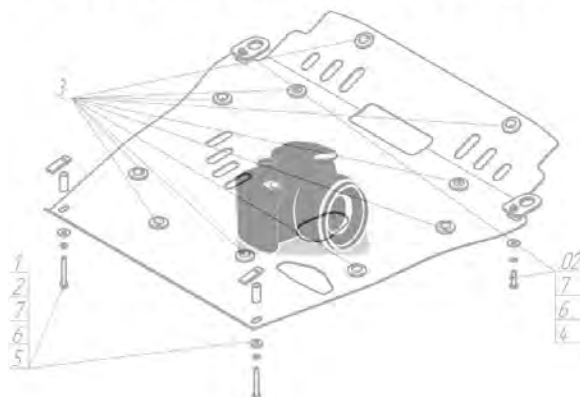












Марка	Модель	Объем	Год выпуска
Land Rover	Range Rover Vogue	4.4	2013-н.в.

Изображение отсутствует



Комплект крепежа

1		ПР 80x20x6 M10	5		Шайба кузов. DIN 9021 M 08 *200*
2		ПУ 60x14x6 A20 B10 M8	6		Болт DIN 933 – 8.8 10x035
3		Болт DIN 933 – 8.8 08x035	7		Шайба Гровера DIN 127 B M10, средняя серия
4		Шайба Гровера DIN B 127 M08, средняя серия	8		Шайба кузов. DIN 9021 M 10 *200*

Автомобиль без защиты



Автомобиль с защитой



Порядок установки

1. В отверстия в кузове установить ПР 80x20x6 М10.

Компания оставляет за собой право вносить изменения в конструкцию и комплектацию продукции.
Появились вопросы по установке? Заходите на сайт: motodor.pro или звоните! 8-800-333-01-47

Версия инструкции от 19.01.2018 15:02:04